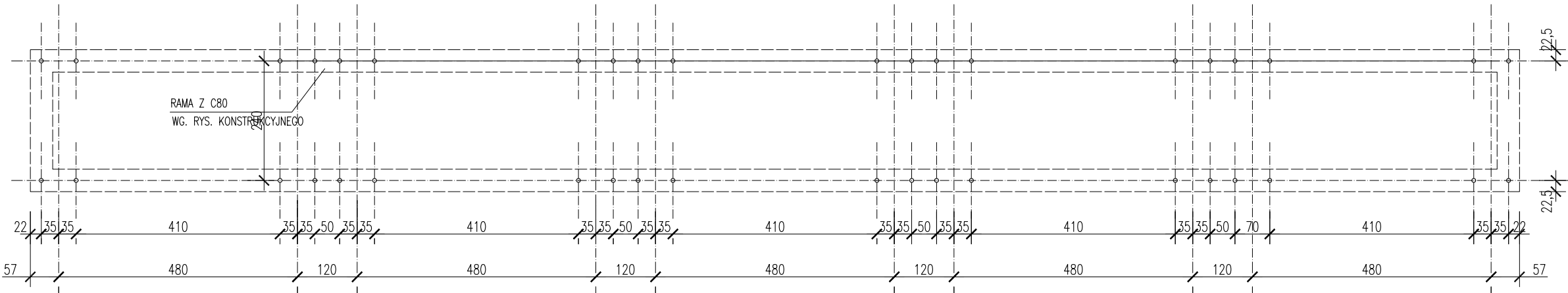
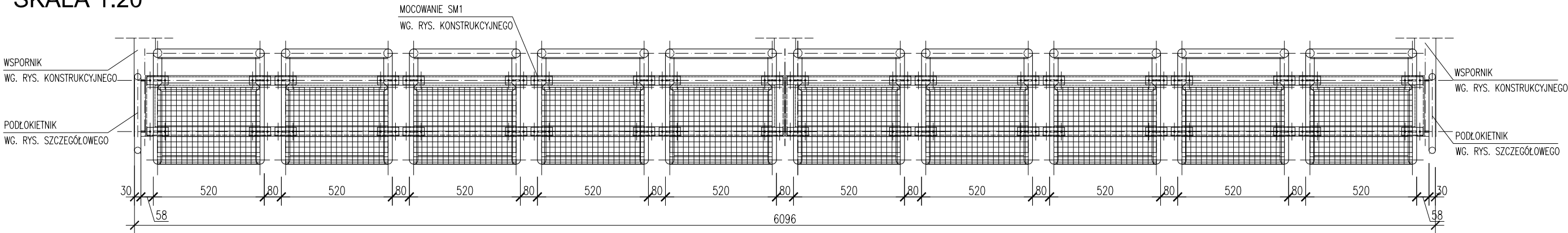


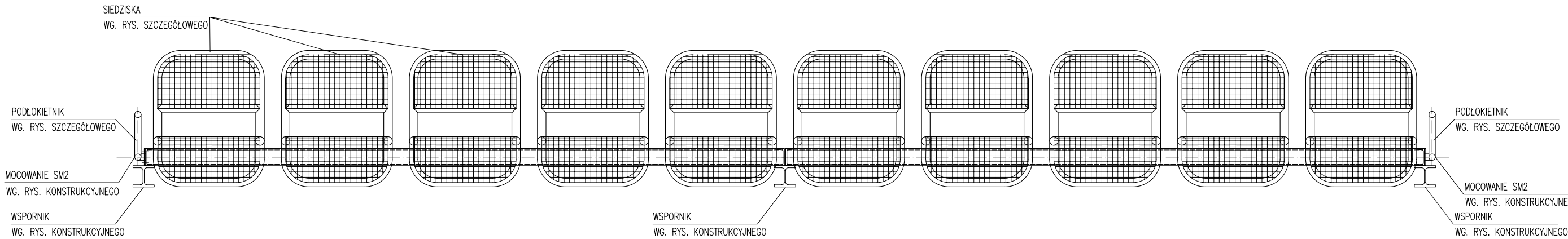
ROZMIESZCZENIE ŚRUB W RAMIE Z C80 (wg. rysunku konstrukcyjnego)
WIDOK Z GÓRY
SKALA 1:10



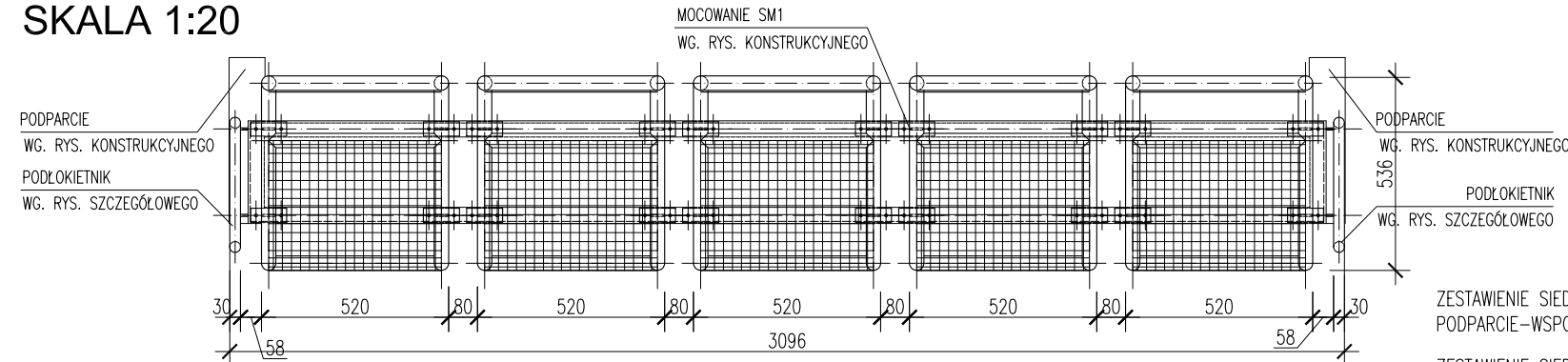
ZESTAWIENIE SIEDZISK Ł1
WIDOK Z GÓRY
SKALA 1:20



WIDOK Z PRZODU
SKALA 1:20



ZESTAWIENIE SIEDZISK Ł2, Ł3
WIDOK Z GÓRY
SKALA 1:20



ZESTAWIENIE MODULARNE SIEDZISK Ł1, Ł2, Ł3

SKALA 1:20/1:10

ZESTAWIENIE SIEDZISK Ł2
PODPARCIE-WSPORNIK WS2 (WG. RYS. KONSTRUKCYJNEGO)

ZESTAWIENIE SIEDZISK Ł3
PODPARCIE-WSPORNIK WS1 MONTOWANE DO ŚCIANY (WG. RYS. KONSTRUKCYJNEGO)

Rozwiązania zawarte w niniejszym opracowaniu podlegają ochronie prawa autorskiego i mogą być powielane oraz udostępniane osobom trzecim jedynie przez Zamawiającego w zakresie określonym w umowie o przeniesienie praw autorskich lub na podstawie pisemnego zezwolenia w/w Biura z zastrzeżeniem wszelkich skutków prawnych

 Biuro Projektów Budownictwa Komunalnego spółka akcyjna w Gdańsku 80-237 Gdańsk, ul. Jana Uphagena 27 tel. 058 341-40-11; fax 058 341-89-46		BUDOWA SZCZECIŃSKIEGO SZYBKIEGO TRAMWAJU ETAP Ic – BUDOWA SST NA ODCINKU OD BASENU GÓRNICZEGO DO PETLI PRZY ULICY TURKUSOWEJ ZESTAWIENIE MODULARNE SIEDZISK Ł1, Ł2, Ł3	
		Stadium opracowania:	PROJEKT WYKONAWCZY
Data: 03.2011		Skala: 1:20/1:10	12 Rys nr
Nr zlec: 9390		Nr arch:	
Projektant:	mgr inż. arch. Jacek ŚLIWIŃSKI	specj. architektoniczna	15/Gd/00
Opracowanie:	mgr inż. arch. Piotr PASZKOWSKI	specj. upr. nr	–
	–	specj. upr. nr	–
	–	specj. upr. nr	–
Sprawdzający:	mgr inż. arch. Anna SMÓŁKO	specj. architektoniczna	376/94/0L
		specj. upr. nr	–